









Programme des vacances d'hiver









PS-MS

Lundi 13 Février	Mardi 14 Février	Mercredi 15 Février	Jeudi 16 Février	Vendredi 17 Février
Brille petite luciole Activité manuelle : La tête dans les étoiles Viens faire du sport avec nous ! 	Le beau soleil avec son arc-en-ciel Les lapins sont-ils les plus malins face aux loups ?	Atelier médiathèque De la poudre de lune ? 	Découvre le ciel étoilé Le soleil est en moi ! Sport	Les bons financiers au Nutella Activité manuelle : La Galaxie Sport 
Temps de sieste				

GS-CP

Lundi 13 Février	Mardi 14 Février	Mercredi 15 Février	Jeudi 16 Février	Vendredi 17 Février
Création du mobile de la Lune Création d'images jour/nuit La chasse aux lapins	Fabrique ton attrape rêves  Plaque d'entrée de chambre en bois Le mini Kin-ball	Les jeux de la nuit Constellations en string art  Le mobile de la nuit	Création d'un tableau de la nuit Apprend les bases du Quidditch Construit une lanterne	Le projecteur d'étoile  Crée des masques de nuit Tournoi de Quidditch
Projet commun sur le soleil et la lune Le tableau de la lune et nuage  Jeu de relais	Continue le projet du jour et la nuit Le bouquet de cœur C'est parti pour la balle aux prisonniers	Atelier de découverte musicale Termine ta constellation Découvre les jeux handisports	Peaufinons notre projet commun Entraîne-toi au Quidditch  Le loup flag	<p style="text-align: center;">Spectacle « L'homme montagne »</p> <p style="text-align: center;">A Bleu pluriel</p>



CE1-CM2

Lundi 13 Février	Mardi 14 Février	Mercredi 15 Février	Jeudi 16 Février	Vendredi 17 Février
Crée ton hibou en pochette  Atelier basket Le tableau du jour et de la nuit	Carte de la Saint-Valentin en pop-up <p style="text-align: center;">ROLLER avec un intervenant du Club Roller Sud Goëlo (Apporte tes Rollers et tes protections !!) (24 places)</p>	Le jeu de la queue du renard Construit une guirlande de lumière Personnalise ton attrape-rêves 	<p style="text-align: center;">« Tournoi de Basket » Avec le PAJ 12 places -CM1/CM2</p> Fabrication d'une lanterne  Le tableau de la nuit	Tous en Hockey La lune et le soleil Atelier cuisine 
Fabrication d'étoile La balle au capitaine 	Le rugby sans contact Création d'une fusée Un soleil en quilling	La tarte soleil au chocolat Séance de sport dans le noir Création d'un mini Espace	La bataille navale géante Création d'ombre chinoise  Anime tes ombres chinoises	<p style="text-align: center;">Spectacle « L'homme montagne »</p> <p style="text-align: center;">A Bleu pluriel</p>







Programme des vacances d'hiver






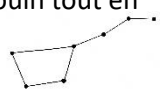

PS-MS

Lundi 20 Février	Mardi 21 Février	Mercredi 22 Février	Jeudi 23 Février	Vendredi 24 Février
La salle Smarties devient le pôle Nord Les pingouins sur la banquise La jolie banquise 	Peint ton igloo Création d'un ours polaire Transforme-toi en esquimau !!	<p style="text-align: center;">1,2,3 Ciné</p> <p style="text-align: center;">Projection des « inséparables »</p> <p style="text-align: center;">Au Club 6</p>	Protège ton œuf de pingouin Les moufles du pôle Nord  Que la neige tombe	Cuisine des boules de neiges Dans le monde polaire il y a... Si tu t'emmitoufle...
Temps de sieste				

GS-CP

Lundi 20 Février	Mardi 21 Février	Mercredi 22 Février	Jeudi 23 Février	Vendredi 24 Février
Les animaux de la banquise en pâte FIMO  La salle des gamers devient le pôle Nord Scatch Ball	<p style="text-align: center;">Journée déguisée</p> Création de masque avec les mains L'arbre crépon Questions pour des champions	Les pingouins en laine débarquent Le voleur de banquise 	Fabrique ton igloo Création de pingouins avec les mains Les biscuits de pluie de grands-mères	Le puissance 4 géant L'ours pantin Le jeu du bateau/banquise 
Création d'une canne à pêche  Customise tes patins à glace	Fabrique Anouk Jeu de la balle gelé	Aide Anouk à pêcher 	Construit une boule à neige Atelier basket	Choix des enfants 

CE1-CM2

Lundi 20 Février	Mardi 21 Février	Mercredi 22 Février	Jeudi 23 Février	Vendredi 24 Février
Tableau des aurores boréales  Le poullball Beltrame se transforme en pôle Nord	Indiaka Montage d'une maquette banquise Dessine un arbre enneigé	Atelier badminton  Gâteau bonhomme de neige	La carte animée de la montagne L'attrape rêve hivernale Jeux de ballons	Le tableau des pingouins  Sport spécial glacé Le morpion hivernale
Le pingouin tout en plume  Le tableau de constellation Création d'une boule de neige	Le pingouin en pâte FIMO Go pour la thèque	Construit un tableau banquise Loup-Garou 	<p style="text-align: center;">INTERCENTRE</p> <p style="text-align: center;">Avec l'accueil de loisirs de Binic</p>	Qui visera le mieux au jeu de lancer ? Imagine un morse Crée tes rennes 